



Estado do Rio de Janeiro
Instituto de Previdência de Paraíba do Sul
PREVSUL

Prestação de Contas
Término de Gestão
Diretora-Presidente

Ano 2023



PREFEITURA MUNICIPAL DE PARAÍBA DO SUL
ESTADO DO RIO DE JANEIRO
PREVSUL – Instituto de Previdência de Paraíba do Sul
Av. Bento Gonçalves Pereira, 583 – Centro – Paraíba do Sul - RJ

Prestação de Contas do 1º semestre 2023 **Instituto de Previdência de Paraíba do Sul - PREVSUL**

Do Instituto/Objetivos

O Instituto de Previdência de Paraíba do Sul - PREVSUL, com sede na Av. Bento Gonçalves Pereira, nº 583, Centro, Paraíba do Sul/RJ, inscrito no CNPJ (MF) sob o nº 00.708.056/0001-03, foi criado através da Lei Municipal nº 2.643, de 02 de dezembro de 2008, e reestruturado em 19 de novembro de 2015, através da Lei Municipal nº 3.228, visando dar cobertura aos riscos a que estão sujeitos os beneficiários e compreendem um conjunto de benefícios que atendam à subsistência nos eventos de aposentadoria e pensão.

São segurados do RPPS os servidores públicos titulares de cargo efetivo dos órgãos dos Poderes Executivo e Legislativo municipais, suas autarquias, inclusive as de regime especial e fundações públicas e os aposentados.

APRESENTAÇÃO DAS DEMONSTRAÇÕES CONTÁBEIS

Os registros contábeis das operações envolvendo os recursos do Regime Próprio de Previdência Social e das Demonstrações Contábeis por ele geradas foram elaborados em observância à Lei nº 4.320/64, à Lei nº 9.717/98, à Lei Complementar nº 101/00, às Portarias e Instruções Normativas da Secretaria do Tesouro Nacional, à Resolução CMN nº 4.963/2021, aos Princípios Fundamentais de Contabilidade e ao Manual de Contabilidade Aplicada ao Setor Público (MCASP).

Das Alíquotas das Contribuições dos Servidores e Patronais

No exercício 2023 as contribuições previdenciárias do Instituto Previdência de Paraíba do Sul – PREVSUL aplicadas até o momento são:

- 14% - Contribuição do Servidor;
- 14% - Contribuição Patronal.
- 22,69% - Contribuição Suplementar para Amortização do Déficit Atuarial,
(Lei 3.288/2016, de 16/06/2016 – publicada em 22/06/2016).



A partir de 15.05.2023 – Lei 4.079, de 04 de maio de 2023, publicado em 15/05/2023.

- 20,78% - Contribuição Suplementar para Amortização do Déficit Atuarial,

Dos Parcelamentos

Atualmente o Município possui 04 (quatro) parcelamentos junto ao Instituto de Previdência de Paraíba do Sul, sendo 01 (um) da Câmara Municipal, a saber:

- Termo de acordo de parcelamento nº 0547/2014, assinado em 13/06/2014, débito atualizado R\$ 238.324,88, valor da parcela R\$ 993,02, dividido em 240 parcelas, referente contribuição patronal (Câmara Municipal), relativo ao período de 06/1996 a 03/2002;
- Termo de acordo de parcelamento nº 1716/2017, assinado em 10/11/2017, débito atualizado R\$ 1.128.639,68, valor da parcela R\$ 5.643,20, dividido em 200 parcelas, referente contribuição de servidores, relativo ao período de 07/2016 a 13/2016;
- Termo de acordo de reparcelamento nº 1741/2017, assinado em 10/11/2017, débito atualizado R\$ 544.364,03, valor da parcela R\$ 2.721,82, dividido em 200 parcelas, referente contribuição de servidores, relativo ao período de 04/2004 a 13/2004, esse reparcelamento engloba o antigo parcelamento: 0713/2014;
- Termo de acordo de Parcelamento nº 0980/2022, assinado em 02.09.2022, débito atualizado em R\$ 99.044.503,84, valor da parcela R\$ 412.685,43, dividido em 240 parcelas. Referente à contribuição patronal, esse reparcelamento engloba os parcelamentos nº 1714/2017, 1715/2017, 0943/2019, 0944/2019 e 0950/2021.

Nota: O **Reparcelamento 0980/2022** foi analisado pelo Ministério da Previdência e aceito tendo como valor final de saldo devedor no montante de R\$ 81.883.760,69 (oitenta e um milhões



oitocentos e oitenta e três mil setecentos e sessenta reais e sessenta e nove centavos), com a primeira parcela no valor de R\$ 341.182,34 (trezentos e quarenta e um mil cento e oitenta e dois reais e trinta e quatro centavos).

Resumo da Situação dos Parcelamentos

Termo de Parcelamento	Assinatura	Valor do Parcelamento	Qtde.	Parcelas	Parcelas	Saldo em atraso R\$
				Pagas	em atraso	
01716/2017 - Prefeitura	10/11/2017	1.128.639,68	200	68	0	-
01741/2017 - Prefeitura	10/11/2017	544.364,03	200	68	0	-
0980/2022	02/09/2022	99.044.503,84	60	12	0	-
00547/2014 - Câmara	13/06/2014	238.324,88	240	108	0	-
Total		100.955.832,43				-

Posição até 19/07/2023

Das Contribuições em Atraso

CONTRIBUIÇÕES EM ABERTO EM 20/06/2023						
Empresa	Competência	Servidor	Patronal	Suplementar	Soma	Observação
Saúde	mai/23	-	228.615,50		228.615,50	Ofício nº 332 de 20/06/23
Total		-	228.615,50	-	228.615,50	

Posição em 20/07/2023

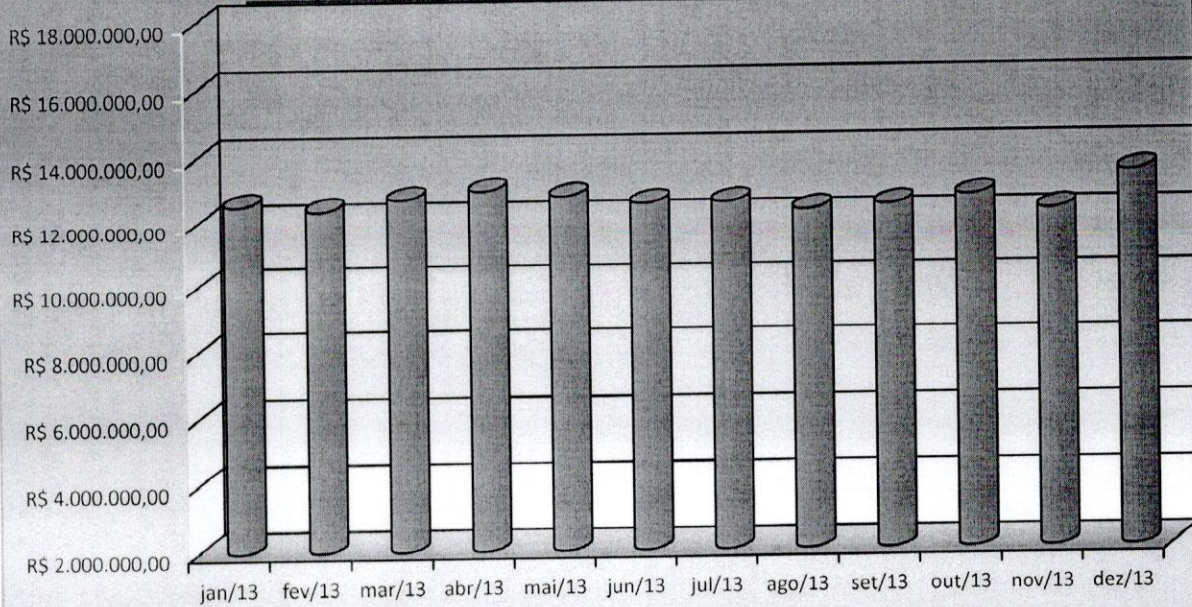
Da Evolução das Disponibilidades Financeiras (aplicações financeiras)

Comparação entre os exercícios/2013 a 2023.



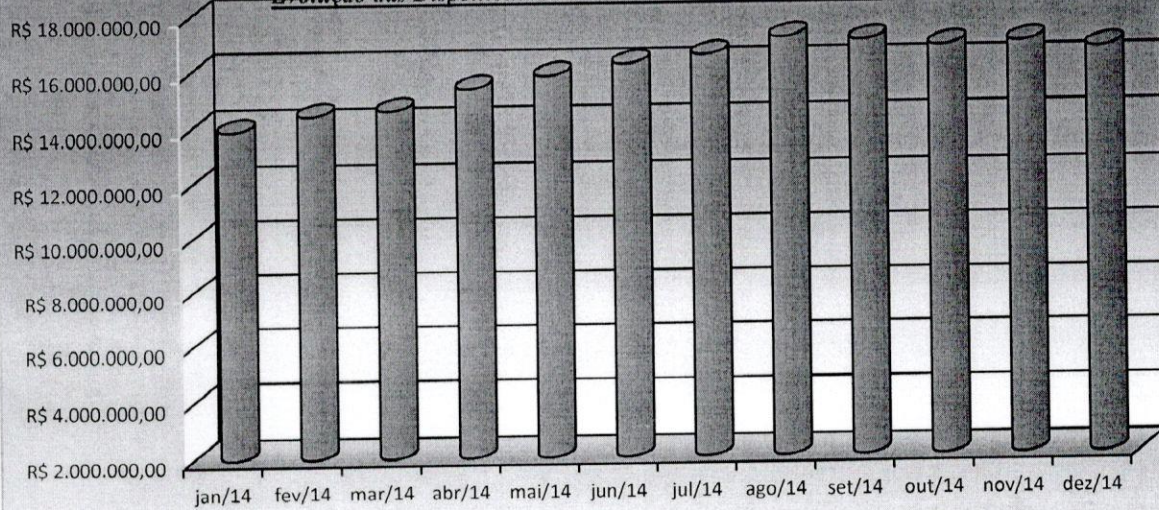
PREFEITURA MUNICIPAL DE PARAÍBA DO SUL
ESTADO DO RIO DE JANEIRO
PREVSUL – Instituto de Previdência de Paraíba do Sul
 Av. Bento Gonçalves Pereira, 583 – Centro – Paraíba do Sul - RJ

Evolução das Disponibilidades Financeiras - Exercício 2013



	jan/13	fev/13	mar/13	abr/13	mai/13	jun/13	jul/13	ago/13	set/13	out/13	nov/13	dez/13
Ativo Financeiro	12.563.667,99	12.398.976,90	12.719.394,16	12.958.656,62	12.785.897,15	12.559.713,25	12.579.056,28	12.322.249,08	12.455.122,83	12.727.761,78	12.272.954,69	13.425.461,15

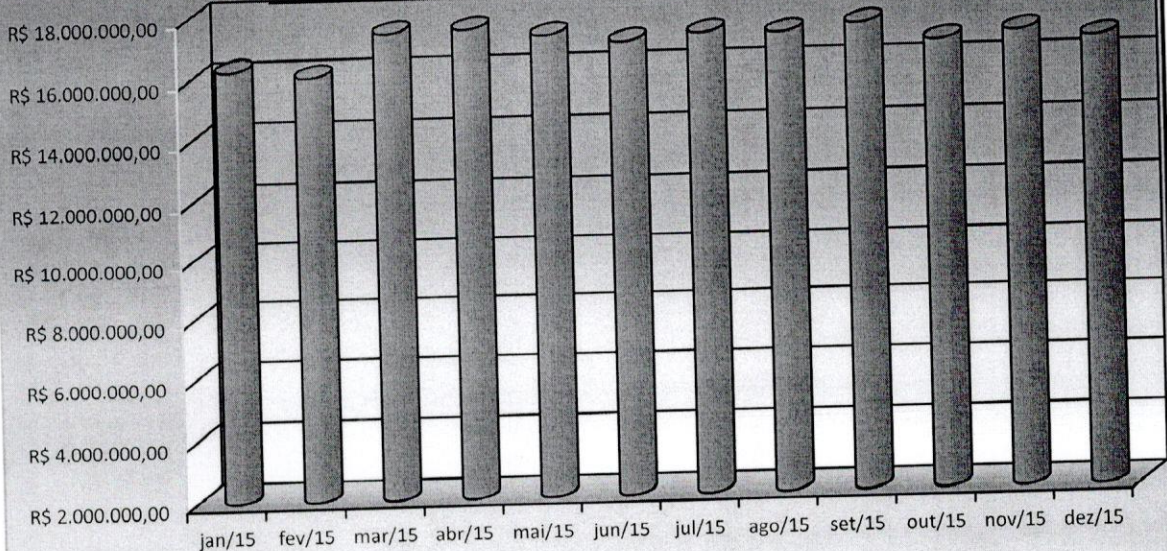
Evolução das Disponibilidades Financeiras - Exercício 2014



	jan/14	fev/14	mar/14	abr/14	mai/14	jun/14	jul/14	ago/14	set/14	out/14	nov/14	dez/14
Ativo Financeiro	13.923.351,97	14.445.132,63	14.608.882,04	15.362.505,37	15.791.987,25	16.186.154,68	16.497.171,04	17.109.592,05	16.969.494,09	16.752.787,04	16.872.238,33	16.639.327,94

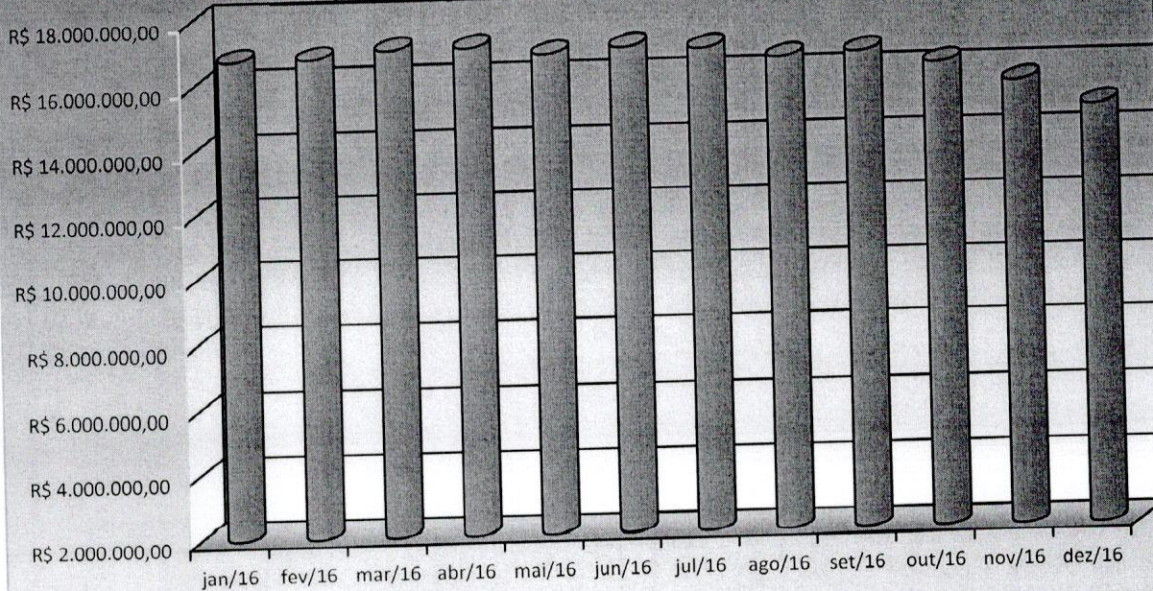


Evolução das Disponibilidades Financeiras - Exercício 2015



	jan/15	fev/15	mar/15	abr/15	mai/15	jun/15	jul/15	ago/15	set/15	out/15	nov/15	dez/15
Ativo Financeiro	16.304.816,54	16.069.234,06	17.417.999,70	17.504.012,96	17.246.680,38	16.978.130,32	17.216.423,22	17.167.668,86	17.434.981,79	16.811.264,24	17.070.367,96	16.830.431,01

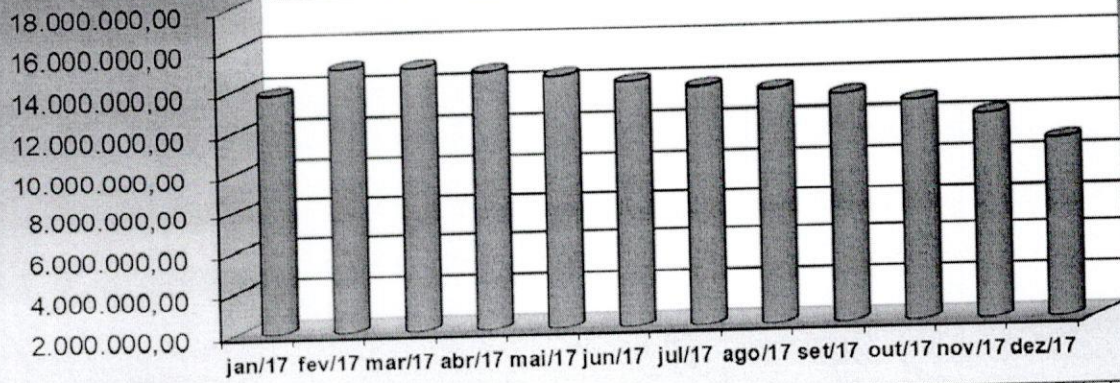
Evolução das Disponibilidades Financeiras - Exercício 2016



	jan/16	fev/16	mar/16	abr/16	mai/16	jun/16	jul/16	ago/16	set/16	out/16	nov/16	dez/16
Ativo Financeiro	16.802.616,93	16.823.462,10	17.049.848,00	17.070.696,74	16.836.459,34	16.995.746,51	16.902.291,30	16.577.229,57	16.693.425,99	16.298.057,35	15.706.301,51	14.934.624,43

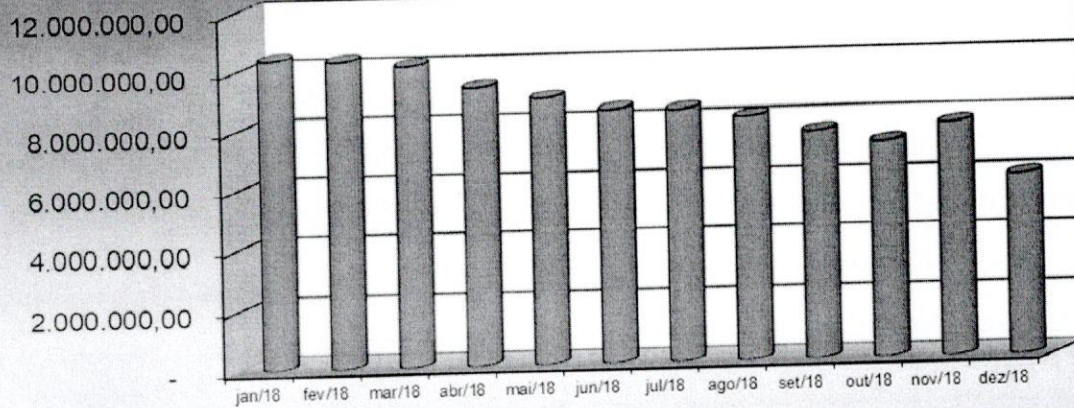


Evolução das Disponibilidades Financeiras - Exercício/2017



	jan-17	fev-17	mar-17	abr-17	mai-17	jun-17	jul-17	ago-17	set-17	out-17	nov-17	dez-17
Ativo Financeiro	13.783.332	14.979.446	14.959.827	14.708.813	14.438.838	14.073.814	13.783.332	13.582.086	13.275.571	12.897.481	12.188.372	10.901.055

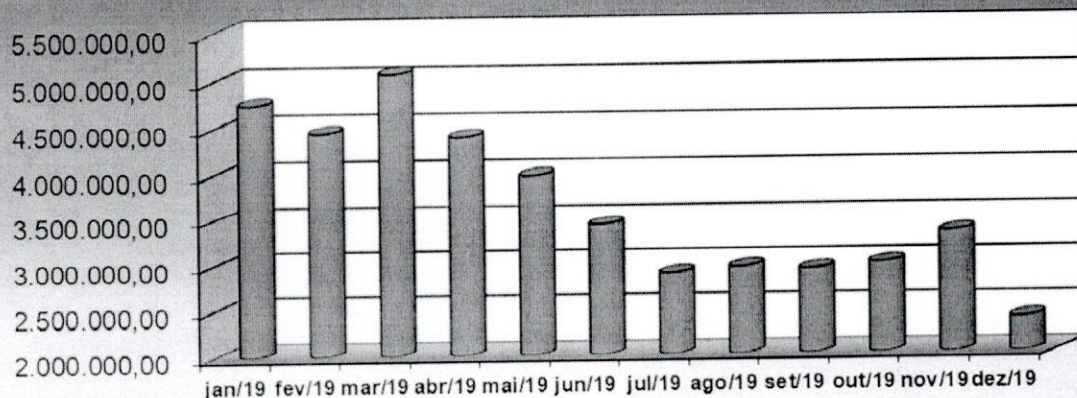
Evolução das Disponibilidades Financeiras - 2018



	jan-18	fev-18	mar-18	abr-18	mai-18	jun-18	jul-18	ago-18	set-18	out-18	nov-18	dez-18
Ativo Financeiro	10.392.001	10.317.649	10.124.865	9.340.319	8.923.686	8.490.120	8.443.985	8.165.347	7.624.843	7.228.763	7.828.613	6.056.093

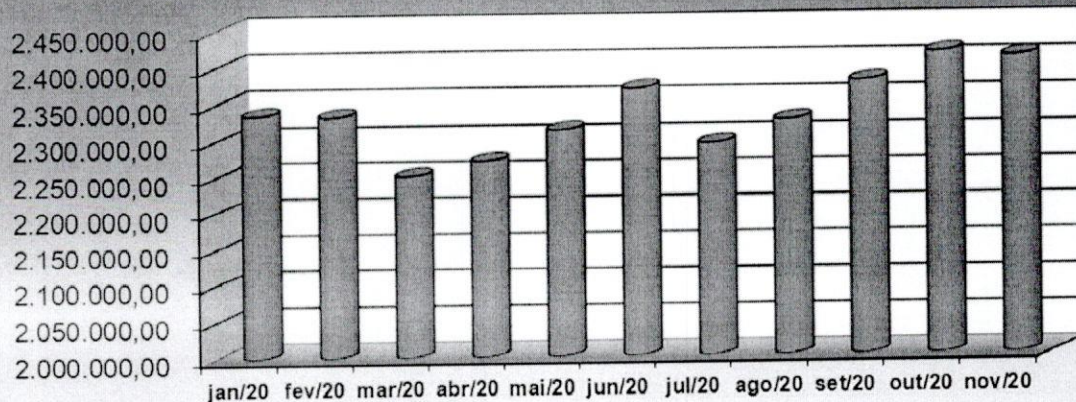


Evolução das Disponibilidades Financeiras - Exercício/2019



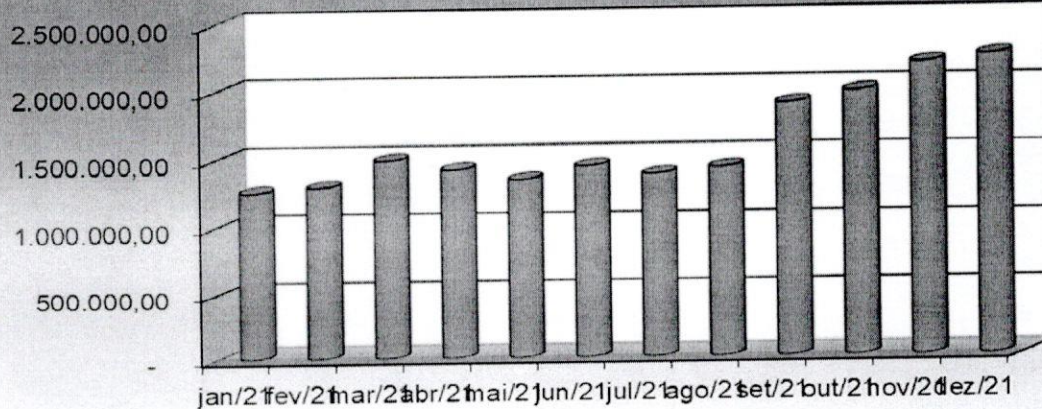
	jan-19	fev-19	mar-19	abr-19	mai-19	jun-19	jul-19	ago-19	set-19	out-19	nov-19	dez-19
Ativo Financeiro	4.747.385,	4.443.074,	5.065.795,	4.392.479,	3.964.132,	3.423.918,	2.880.389,	2.943.521,	2.915.142,	2.982.029,	3.319.446,	2.368.209,

Evolução das Disponibilidades Financeiras - Exercício/2020



	jan-20	fev-20	mar-20	abr-20	mai-20	jun-20	jul-20	ago-20	set-20	out-20	nov-20
Ativo Financeiro	2.335.123,5	2.332.801,3	2.250.022,2	2.270.663,4	2.313.207,6	2.367.736,9	2.292.901,6	2.324.862,3	2.376.804,1	2.414.596,0	2.408.503,6

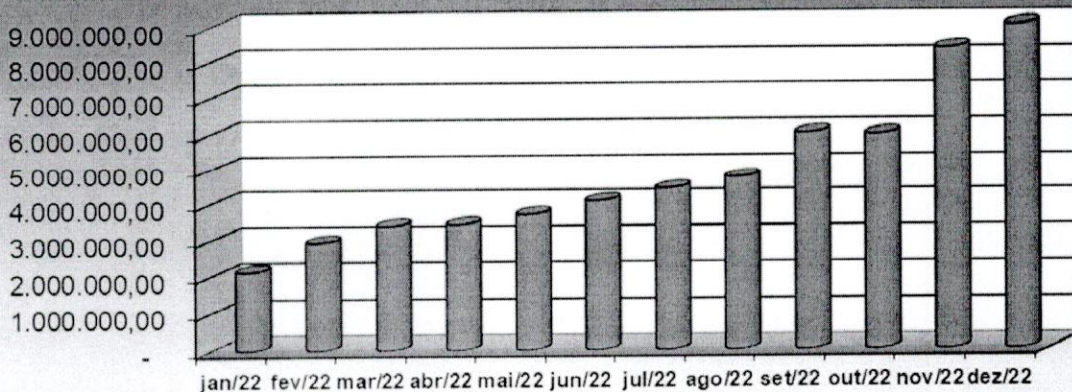
Evolução das Disponibilidades Financeiras - 2021



	jan-21	fev-21	mar-21	abr-21	mai-21	jun-21	jul-21	ago-21	set-21	out-21	nov-21	dez-21
Ativo Financeiro	1.247.734,	1.284.688,	1.483.303,	1.412.598,	1.335.373,	1.434.500,	1.370.965,	1.418.419,	1.884.651,	1.970.621,	2.180.958,	2.236.109,

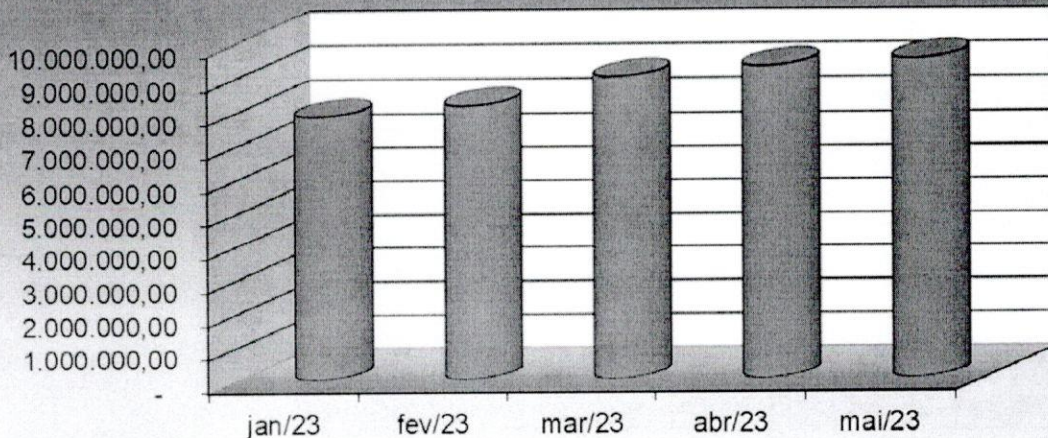


Evolução das Disponibilidades Financeiras - Exercício/2022



	jan-22	fev-22	mar-22	abr-22	mai-22	jun-22	jul-22	ago-22	set-22	out-22	nov-22	dez-22
Ativo Financeiro	2.115.951	2.922.405	3.375.155	3.419.319	3.688.995	4.063.552	4.414.899	4.736.691	5.995.199	5.952.582	8.343.157	8.990.922

Evolução das Disponibilidades Financeiras - 2023



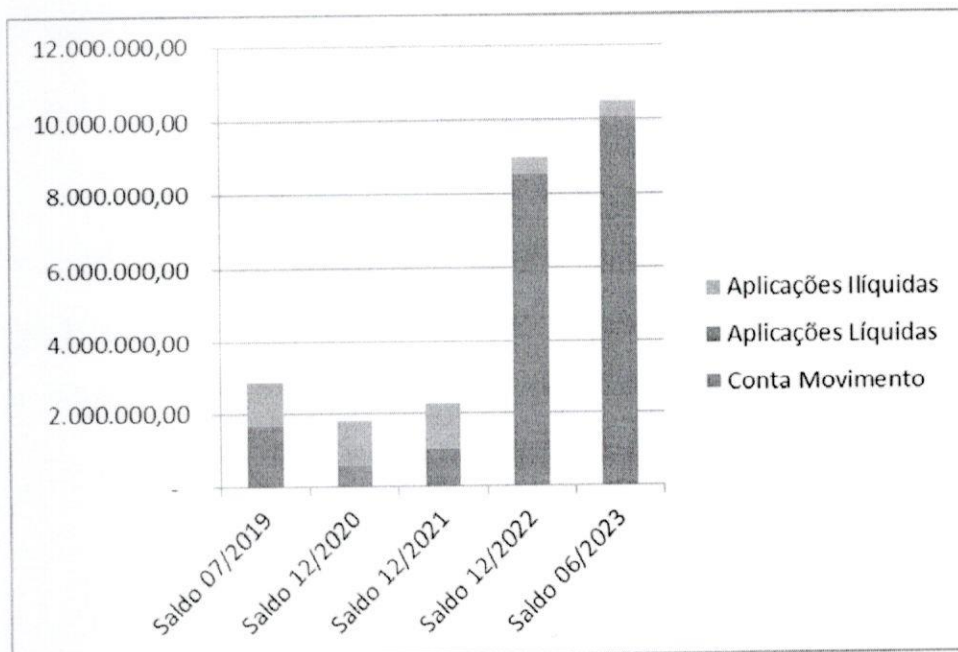
	jan-23	fev-23	mar-23	abr-23	mai-23
Ativo Financeiro	7.838.689,53	8.144.689,65	8.970.554,22	9.269.625,04	9.465.845,94

Execução Financeira

Discriminação	Saldo/2019	Saldo/2020	Saldo/2021	Saldo/2022	Saldo/2023
Bancos c/ Mov.	21.598,79	281.284,20	14.088,29	173,08	371.357,87
Aplicações Finan.	2.346.610,82	1.506.395,62	2.222.021,08	5.995.026,25	10.147.013,35
Total	2.368.209,61	1.787.679,82	2.236.109,37	5.995.199,33	10.518.371,22



PREFEITURA MUNICIPAL DE PARAÍBA DO SUL
ESTADO DO RIO DE JANEIRO
PREVSUL – Instituto de Previdência de Paraíba do Sul
Av. Bento Gonçalves Pereira, 583 – Centro – Paraíba do Sul - RJ



Nota: data-base 30/06/2023

Os recursos do PREVSUL devem ser alocados atendendo à Resolução do Conselho Monetário Nacional – CMN nº 3.922, de 25/11/2010, alterada pela Resolução CMN nº 4.963/2021, doravante denominada simplesmente “Resolução CMN nº 4.963/2021”. E ainda, apresentar para cada exercício uma Política de Investimento, aprovada por Órgão Superior Competente.

A Política de Investimentos tem como objetivo estabelecer as diretrizes das aplicações dos recursos garantidores dos pagamentos dos segurados e beneficiários do PREVSUL, visando à manutenção do equilíbrio econômico-financeiro e atuarial, zelando pela eficiência nas operações relativas às aplicações dos recursos e obedecendo aos limites legais.

A Meta Atuarial para o exercício de 2023 foi estabelecida de forma a buscar no longo prazo um retorno superior ao Índice de Preços ao Consumidor Amplo – IPCA, acrescido de uma taxa de juros de 5,50% ao ano.

Nos Fundos ilíquidos as aplicações iniciais dos fundos de investimentos foram realizadas antes da revogação CNM nº 3.790 de 24 de setembro de 2009, Seção II Subseção I, art. 6º, inciso III, que permitia o limite de 80% em fundos de Investimentos classificados como Crédito Privado. Se tratando de fundos de investimentos ilíquidos, fechados para resgate, não há como o RPPS efetuar o desinvestimento no curto prazo. Previsto o caráter de exceção no § 1º do Artigo 21 da Resolução nº 3.922 de 25 de novembro de 2010.



PREFEITURA MUNICIPAL DE PARAÍBA DO SUL
ESTADO DO RIO DE JANEIRO
PREVSUL – Instituto de Previdência de Paraiba do Sul
Av. Bento Gonçalves Pereira, 583 – Centro – Paraiba do Sul - RJ

O Instituto juntamente com o Comitê de Investimentos vem acompanhando as assembleias e dando publicidade as reuniões e decisões tomadas pelos seus administradores.

Do Certificado de Regularidade Previdenciário

A gestão buscou desde o princípio soluções para alcançar a regularidade nos critérios do extrato previdenciário a fim de obter o CRP administrativo, após as tratativas e esforços, o CRC foi emitido em 20 de março de 2023 com validade até 16 de setembro de 2023.

Das Disposições Gerais

Sabedores da situação econômica do País, do Estado e do Município, o presente relatório tem o objetivo de apresentar a prestação de contas da Gestão correspondente ao período de julho de 2019 a junho de 2023, da atual situação financeira e patrimonial do Regime Próprio de Previdência do Município.

Paraíba do Sul, 20 de julho de 2023.

Selma Chaeffer Cravo
DIRETORA-PRESIDENTE